


Торговля. Экономические показатели 2021 года



4,9%

удельный вес в ВРП
в 2021 году
(экспертная оценка)
+0,5 п.п. к 2020 году



35,2%

доля субъектов МСП в торговле
от общего числа МСП по региону

Среднемесячная
начисленная заработная
плата в текущем году:

101,1 тыс. рублей

Сахалинская область
+7,9%

75,3 тыс.рублей

оптовая торговля
+13,1%

47,2 тыс.рублей

розничная торговля
+1,1%



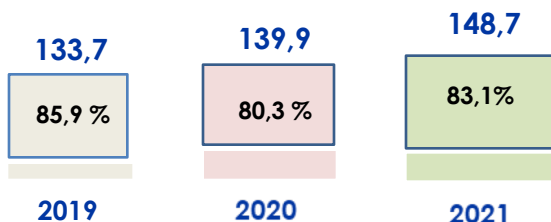
15,1%

занятость населения, в
торговой отрасли,
от общего числа
экономически занятого
населения по Сахалинской
области

Оптовая торговля Сахалинской области за 2019-2021 годы



Оборот оптовой торговли, млрд.рублей



Оборот организаций
оптовой торговли

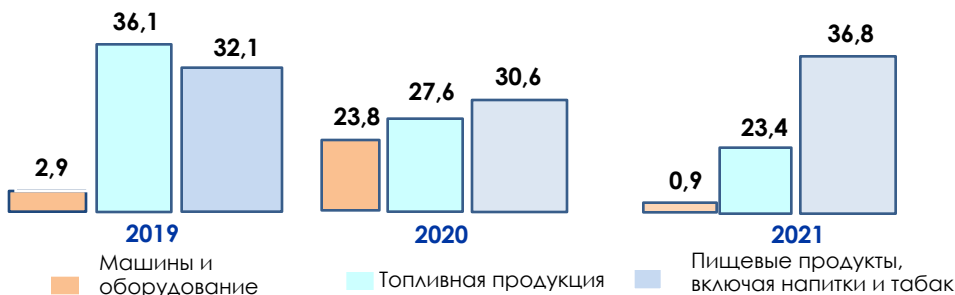
Продажа предприятиями
других отраслей



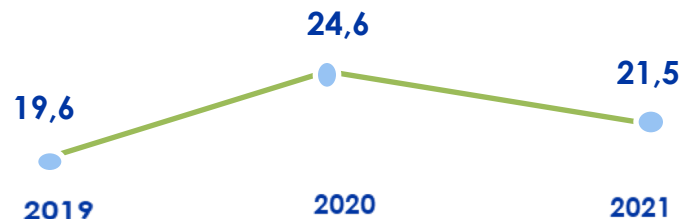
Индекс физического объема, %



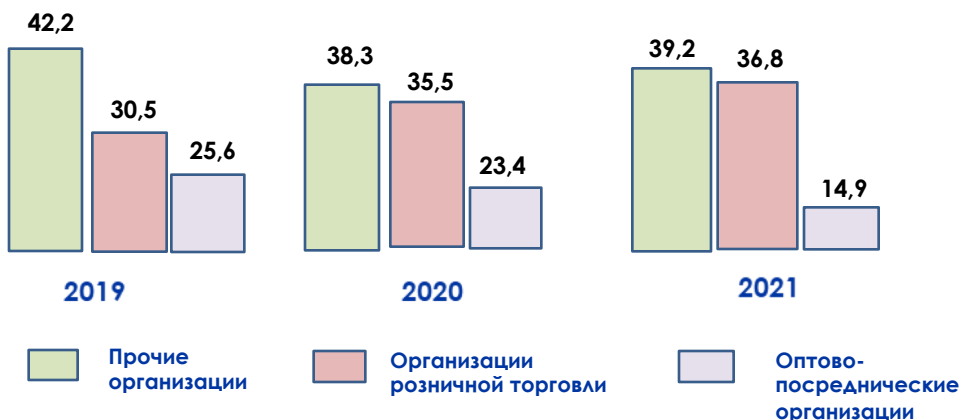
Структура оборота оптовой торговли, %



Средний сложившийся уровень торговой наценки, %



Основные покупатели, %



Источники финансирования закупок товаров, %

Собственные средства **80,3** Заемные и кредитные средства **18,8**

Примечание: 2019 – 60,8% собственные средства, заемные и кредитные средства – 36,3%

Основные поставщики

Предприятия - производители **50,6** Оптово, оптово – посреднические организации **46,6**

Примечание: 2019 - доля предприятий производителей - 49,7%, посреднические ор-ции 49,7%

Инфраструктура оптовой торговли Сахалинской области в 2021 году

	На 01.2020	На 01.2021	На 01.2022
Количество хозяйствующих субъектов, том числе	290	296	287
Юридические лица	123	129	127
Индивидуальные предприниматели	167	167	160



Инфраструктура

Складские помещения	283	294	286
Тыс.кв.м.	145,8	169,8	170,7
Рефконтейнера	39	43	46
Фут	2919,3	4019,1	4234,1
Холодильники	15	15	15
Тыс. тонн	5,231	5,231	5,231
Овощехранилища	1	1	2
Тыс. тонн	0,120	0,120	1,620
Всего, единиц	338	353	349

Инфраструктура оптовой торговли в 2021 году пополнилась:

1. Складская площадь +900 м²
2. Рефрижераторные контейнера +301 куб.м
3. Овощехранилища +1,5 тыс.тонн (Курильский район)

Инфраструктура оптовой торговли Сахалинской области

Характеристика складской инфраструктуры

1. Обособленные предприятия, имеющие в собственности или арендуящие складские помещения;
2. В основном постройки 50-60-х годов, не обеспечивающие сохранение условия для длительного хранения.
3. Практически отсутствует предложение помещений типа А+, А и В (здания с регулируемым температурным режимом, наличием погрузочно-разгрузочных площадок, а также площадок для большегрузных автомобилей, железнодорожной ветки и офисных помещений);
4. Отсутствует современный организованный учет, контроль за движением товаров и технология ведения работ;
5. Отмечается дефицит квалифицированных кадров среднего звена.

Оптовая торговля Сахалинской области (выборочные обследования конъюнктуры)

Факторы, препятствующие развитию организации оптовой торговли, %

Наименование	2019	2020	2021
Высокие транспортные расходы	82,6	82,6	61,9
Неплатежеспособность покупателей	56,5	60,9	57,1
Недостаток финансовых средств	39,1	39,1	33,3
Высокий уровень налогов	56,5	50,2	42,9

Прочие факторы: недостаток складских помещений (19%), высокий % коммерческих кредитов (16,7%), недостаток квалифицированных кадров (14,3%)

Розничные рынки Сахалинской области (по состоянию на 01.2022)

Городские округа	Всего по рынкам				Универсальный				Специализированный				Сельскохозяйственный			
	количество	S торговая, кв.м	количество торговых мест	количество работающих	количество	S торговая, кв.м	количество торговых мест	количество работающих	количество	S торговая, кв.м	количество торговых мест	количество работающих	количество	S торговая, кв.м	количество торговых мест	количество работающих
г. Южно-Сахалинск	1	139,0	35	8									1	139,0	35	8
Александровск-Сахалинский	1	292,0	9	1					1	292,0	9	1				
Охинский	1	725,4	82	62	1	725,4	82	62								
Поронайский	3	763,6	35	29	1	140,7	11	10	2	622,9	24	19				
Ногликский	1	263,1	25	7					1	263,1	25	7				
Южно-Курильский	1	24,7	5	0									1	24,7	5	0
ИТОГО по области	8	2 207,8	191	107	2	866,1	93	72	4	1 178,0	58	27	2	163,7	40	8