



**МИНИСТЕРСТВО  
СЕЛЬСКОГО ХОЗЯЙСТВА И ТОРГОВЛИ  
САХАЛИНСКОЙ ОБЛАСТИ**


**Развитие ритейла в Сахалинской  
области  
Меры поддержки для компаний  
ритейла в Сахалинской области**

Южно-Сахалинск  
29 сентября 2022 года



## 4,9%

удельный вес в ВРП  
в 2021 году  
(экспертная оценка)  
+0,5 п.п. к 2020 году



## 35,2%

доля субъектов МСП в торговле  
от общего числа МСП по региону



## 15,1%

занятость населения, в  
торговой отрасли,  
от общего числа  
экономически занятого  
населения по Сахалинской  
области

Среднемесячная  
начисленная заработная  
плата в текущем году:

## 101,1 тыс. рублей

Сахалинская область  
+7,9%

## 75,3 тыс.рублей

оптовая торговля  
+13,1%

## 47,2 тыс.рублей

розничная торговля  
+1,1%




**176,7 млрд.рублей**  
оборот розничной торговли в 2021  
году  
**+101,1% к 2020 году**



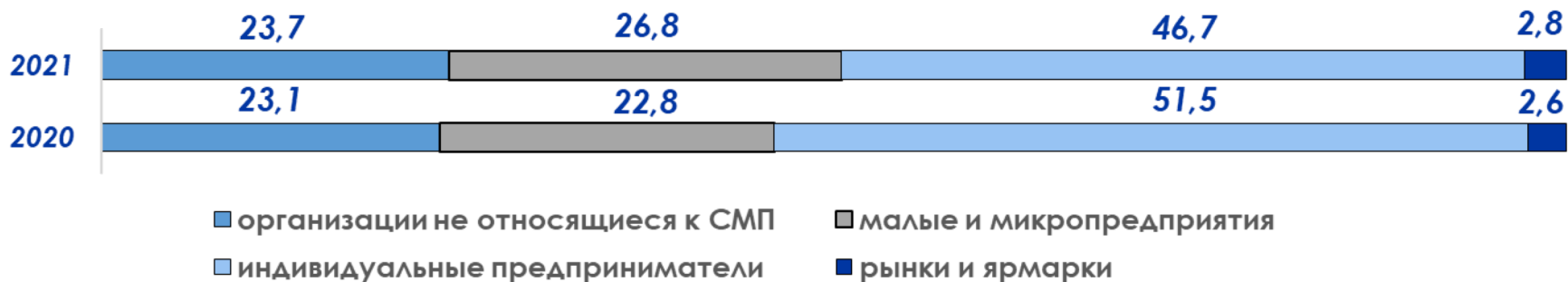
розничная торговая наценка,  
%



удельный вес продаж в розничном товарообороте, %



Структура розничной торговли по хозяйствующим субъектам, % от  
общего объема оборота





# Рейтинг Сахалинской области среди субъектов Дальневосточного федерального округа в 2021 году

## Оборот розничной торговли по регионам ДФО в 2021 году, млрд. руб.



## Среднемесячный товарооборот на одного жителя, тыс. рублей





# Структура объектов торговли в 2021 году



**3800 единиц**  
Объектов розничной торговли



**1228 единиц**  
Продовольственные магазины



**1430 единиц**  
Непродовольственные магазины



**350 единиц**  
Смешанные магазины



**588 единиц**  
Павильоны



**120 единиц**  
торговых центров



**84 единицы**  
КИОСКИ

# Сеть экономформата в Сахалинской области в 2021 году



**460 единиц**  
фирменная торговая сеть  
региональных товаропроизводителей



**140 единиц**  
социальные магазины



**116 единиц**  
мобильные объекты торговли



**22,2 млрд. рублей**  
розничный товарооборот сети  
экономформата



В ТОМ ЧИСЛЕ  
**4,87 млрд. рублей**  
товарооборот на рынках  
и ярмарках



**24%**  
в общем обороте  
продовольственных  
товаров



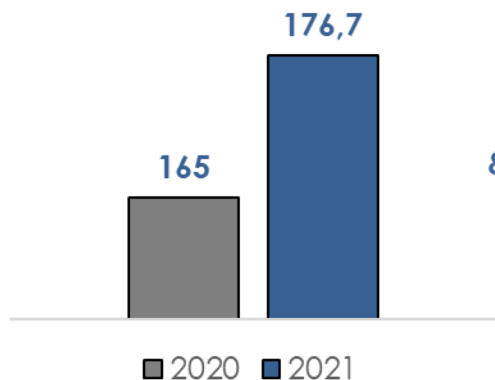
## Обеспеченность площадью стационарных торговых объектов на 1000 человек в разрезе муниципальных образований Сахалинской области по итогам 2021 года

Городские округа	Фактическая обеспеченность площадью стационарных торговых объектов на 1000 человек, кв.м	Норматив минимальной обеспеченности населения площадью стационарных торговых объектов, кв.м на 1000 человек			Отклонение фактической обеспеченности от норматива, %
		суммарный	в том числе		
			продовольственных товаров	непродовольственных товаров	
Углегорский	657	534	176	358	123,0
г. Южно-Сахалинск	1554	754	253	501	206,1
Александровск-Сахалинский	489	473	169	304	103,4
Долинский	836	489	173	316	171,0
Корсаковский	708	498	174	324	142,1
Невельский	707	490	175	315	144,2
Охинский	653	591	182	409	110,5
Поронайский	867	539	175	364	160,9
Холмский	771	523	188	335	147,5
Анивский	423	409	140	269	103,4
Курильский	571	547	173	374	104,4
Макаровский	400	435	144	291	92,0
Ногликский	718	604	199	405	119,0
Северо-Курильский	569	461	165	296	123,4
Смирныховский	494	436	161	275	113,3
Томаринский	464	478	177	301	97,1
Тымовский	601	518	171	347	116,0
Южно-Курильский	498	387	156	231	128,7
<b>ИТОГО по области</b>	<b>1042</b>	<b>606</b>	<b>206</b>	<b>400</b>	<b>171,9</b>

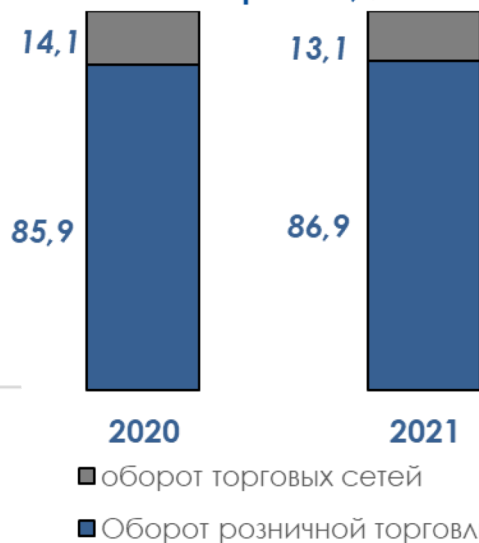


## Торговля. Розничные торговые сети

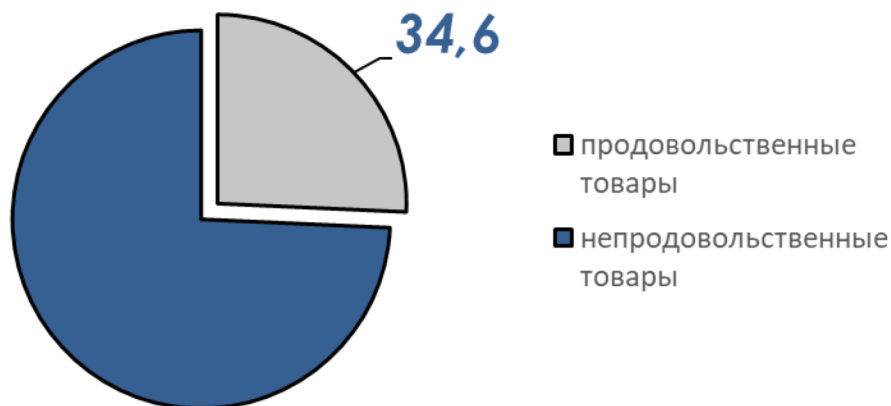
### Розничный товарооборот, млрд.рублей



### Удельный вес розничного оборота торговых сетей в общем обороте розничной торговли, %



### Структура оборота розничной торговли розничных торговых сетей в 2021 году, %



**Объекты наиболее популярных  
торговых сетей, реализующих  
продукты питания, напитки и  
товары повседневного спроса в  
Сахалинской области**

#### Федеральные – 19 объектов

М-Видео, Детский мир, Лэтуаль, Ривгош,  
Спортмастер, Эльдorado, Снежная  
Королева, Красное и белое

#### ДФО – 101 объект

ДНС, Любимый,  
Матрешка, Реми, Экономыч,  
Светофор, Винлаб

#### Сахалинская область – 194 объектов

Первый Семейный, Столичный,  
Мерси Агро, Верный,  
Народный, Азия Сити, Орбита,  
Пятница, Виноград

#### СФО – 20 объектов

Белорусский фирменный



## Средние потребительские цены на отдельные социально значимые товары (рублей)

№ п/п	Наименование	Ед. изм	Потребительские цены (данные Сахалинстата)	Информационно - аналитическое наблюдение (данные мониторинга муниципальных образований)	
				Сетевые объекты	Социальные магазины
			12.09.2022		
1	Говядина на кости	кг	593,25	512,61	445,92
2	Свинина на кости	кг	415,73	350,91	279,27
3	Куры охлажденные и мороженые	кг	261,08	280,70	245,02
5	Рыба мороженая, неразделанная	кг	132,34	102,61	85,22
6	Рыба мороженая разделанная	кг	218,37	168,68	135,38
7	Масло сливочное	кг	1285,04	941,39	749,22
8	Масло подсолнечное	кг	175,95	166,27	149,20
9	Сметана	кг	473,59	411,56	399,67
10	Творог	кг	565,96	509,58	450,90
11	Молоко питьевое цельное пастеризованное 2,5%-3,2% жир.	л	80,92	81,22	81,57
12	Сыры сычужные твердые и мягкие	кг	922,89	699,01	574,35
13	Яйца куриные	10 шт.	111,93	110,21	108,27
14	Сахар-песок	кг	97,07	99,45	95,05
15	Печенье	кг	353,30	272,20	199,41
17	Чай черный байховый	кг	1276,27	816,05	550,39
18	Мука пшеничная	кг	71,74	56,40	50,56
19	Рис шлифованный	кг	131,31	105,65	97,13
20	Крупа гречневая-ядрица	кг	150,24	128,59	120,55
21	Пшено	кг	99,41	72,33	71,37
23	Изделия макаронные	т	199,85	109,85	83,90
24	Картофель	кг	78,96	73,47	60,85
25	Капуста белокочанная свежая	кг	80,77	72,80	63,51
26	Лук репчатый	кг	88,34	81,77	72,65
27	Морковь	кг	92,61	87,03	74,08
28	Свекла столовая	кг	76,60	76,00	65,23
29	Огурцы свежие	кг	140,33	125,41	96,37
30	Помидоры свежие	кг	222,71	203,39	171,78
31	Яблоки	кг	258,50	222,77	191,01

# Государственная поддержка и преференции для торговой отрасли

**Государственная программа Сахалинской области «Развитие торговли и услуг на территории Сахалинской области на 2018 - 2025 годы»** (постановление Правительства Сахалинской области от 26.05.2017 № 248)  
**Основные (финансируемые) мероприятия**

**Порядок предоставления субсидий на поддержку малого и среднего предпринимательства**

(постановление Правительства Сахалинской области от 25.06.2018 № 296)

**Поддержка СМП, осуществляющих деятельность в сфере оптовой торговли:**

- возмещение транспортных расходов в целях устойчивого продовольственного снабжения,
- возмещение процентов по кредитам, привлеченным в российских кредитных организациях в целях пополнения оборотных средств предприятия

**Порядок предоставления субсидии на завоз продукции (товаров) в районы Крайнего Севера и приравненные к ним местности с ограниченным сроком завоза грузов (продукции)**

(постановление Правительства Сахалинской области от 07.12.2018 № 580)

**Возмещение транспортных расходов хозяйствующим субъектам, осуществляющим деятельность в сфере торговли, производства продуктов питания и осуществляющих завоз товаров в районы Крайнего Севера и приравненные к ним местности с ограниченными сроками завоза грузов (продукции)**

**Государственная программа Сахалинской области «Экономическое развитие и инновационная политика Сахалинской области»** (Постановление Правительства Сахалинской области от 24.03.2017 № 133)

**Возмещение затрат, связанных с осуществлением деятельности социально ориентированных объектов розничной торговли продовольственными товарами (социальный магазин)**

**Закон Сахалинской области от 10.02.2009 N 4-30 «Об установлении налоговой ставки для определенных категорий налогоплательщиков, применяющих упрощенную систему налогообложения»**

**Установлена льготная налоговая ставка для налогоплательщиков, осуществляющих деятельность в сфере розничной торговли в торговых объектах, имеющих статус «социальный магазин» в соответствии с решением органа местного самоуправления муниципального образования Сахалинской области, и (или) участников проекта «Региональный продукт «Доступная рыба», осуществляющих деятельность в сфере розничной торговли на территории Сахалинской области**



**МИНИСТЕРСТВО  
СЕЛЬСКОГО ХОЗЯЙСТВА И ТОРГОВЛИ  
САХАЛИНСКОЙ ОБЛАСТИ**

**Спасибо за внимание!**